

GOBIERNO AUTÓNOMO MUNICIPAL DE LA PAZ



Anexo 1 a la nota 4.7 a los Estados Financieros

Activo Fijo (Bienes de Uso)

Cuadro de evolución del ejercicio fiscal 2014

Cuenta	Valores de origen					
	Saldos al inicio del ejercicio	Ajustes al saldo inicial	Saldo inicial Ajustado	Incorporaciones del ejercicio	Bajas del ejercicio	Saldo al cierre del ejercicio
Edificios	1.245.171.132,77	-68.260.058,54	1.176.911.074,23	157.042.249,33	5.496.351,40	1.328.456.972,16
Equipo de Oficina y Muebles	233.055.139,00	-11.452.118,81	221.603.020,19	32.270.306,52	4.723.832,87	249.149.493,84
Maquinaria y Equipo de Producción	7.693.090,11	-432.992,24	7.260.097,87	1.929.948,78		9.190.046,65
Equipo de Transporte, Tracción y Elevación	275.096.949,61	-14.623.732,94	260.473.216,67	24.802.384,60	28.334.707,80	256.940.893,47
Equipo Médico y de Laboratorio	79.814.767,22	-4.565.386,72	75.249.380,50	13.776.591,30	137.773,43	88.888.198,37
Equipo de Comunicaciones	37.131.250,16	-2.042.102,65	35.089.147,51	5.775.365,06	693.710,51	40.170.802,06
Equipo Educativo y Recreativo	27.788.339,49	-1.401.403,66	26.386.935,83	2.475.450,89	240.309,64	28.622.077,08
Otra Maquinaria y Equipo	33.082.443,55	-1.854.415,44	31.228.028,11	5.831.175,97	68.939,74	36.990.264,34
Tierras y Terrenos	5.645.530.299,82	-317.667.743,12	5.327.862.556,70	447.825.157,95	73.934,77	5.775.613.779,88
Otros Activos Fijos	26.754.773,79	-1.508.564,64	25.246.209,15	7.481.124,47	5.386.347,62	27.340.986,00
Construcciones y Mejoras de Otros Bienes de Dominio Privado *	119.110.392,75	-16.228.123,90	102.882.268,85	151.871.932,89	87.936.652,44	166.817.549,30
Supervisión de Construcciones y Mejoras de Bienes de Dominio Privado	1.067.875,69	-115.408,34	952.467,35	1.376.843,35	737.785,33	1.591.525,37
Construcciones en Proceso de Bienes de Dominio Público *	317.837.022,21	-143.719.033,50	174.117.988,71	305.445.353,55	270.404.266,30	209.159.075,96
Supervisión de Construcciones y Mejoras de Bienes de Dominio Público	2.629.103,33	-305.052,87	2.324.050,46	3.384.159,69	1.761.181,25	3.947.028,90
Estudios y Proyectos para Construcción de Bienes Nacionales						
De Dominio Privado	4.054.226,57	0,03	4.054.226,60	418.253,97		4.472.480,57
De Dominio Público	7.965.818,90	-5.176.249,52	2.789.569,38	596.639,58	1.278.418,96	2.107.790,00
Construcciones en Proceso por Administración Propia						
Total	8.063.782.624,97	-589.352.386,86	7.474.430.238,11	1.162.302.937,90	407.274.212,06	8.229.458.963,95

* Estos saldos incluyen anticipos que al cierre de gestión no fueron procesadas en planillas de avance: Bs4,256,729,87 en Construcciones en Proceso de Bienes de Dominio Público y Bs2,818,123,58 en Construcciones y Mejoras de Bienes de Dominio Privado.


 Lic. Aud. María Eugenia Soria Sánchez
 JEFE UNIDAD DE CONTABILIDAD
 DIRECCIÓN DE GESTIÓN FINANCIERA
 Gobierno Autónomo Municipal de La Paz
 Mat. CAUB 9518


 Lic. Claudia L. Apaza Angola
 DIRECTORA DE GESTIÓN FINANCIERA
 SECRETARÍA MUNICIPAL DE FINANZAS
 G.A.M.L.P.


 Lic. Mabel Vargas Romano
 SECRETARÍA MUNICIPAL DE FINANZAS
 GOBIERNO AUTÓNOMO MUNICIPAL DE LA PAZ


 Luis Revilla-Herrero
 ALCALDE MUNICIPAL DE LA PAZ

GOBIERNO AUTÓNOMO MUNICIPAL DE LA PAZ



Anexo 1 a la nota 4.7 a los Estados Financieros (Continuación)

Activo Fijo (Bienes de Uso)


Cuadro de evolución del ejercicio fiscal 2014

Cuenta	Depreciaciones						Neto resultante
	Acumuladas al inicio del ejercicio	Ajustes al saldo inicial	Saldo inicial ajustado	Bajas del ejercicio	Del ejercicio	Acumuladas al cierre del ejercicio	
Edificios	187.697.696,88	-340.529,14	187.357.167,54	4.711.788,51	48.286.273,75	230.931.652,78	1.097.525.319,38
Equipo de Oficina y Muebles	132.695.992,81	224.098,84	132.920.091,65	3.341.097,86	24.849.203,16	154.428.196,95	94.721.296,89
Maquinaria y Equipo de Producción	2.324.297,04	-1,40	2.324.295,64		986.331,74	3.310.627,38	5.879.419,27
Equipo de Transporte, Tracción y Elevación	92.879.555,01	-388.315,58	92.491.239,43	7.762.706,42	40.955.727,98	125.684.260,99	131.256.632,48
Equipo Médico y de Laboratorio	32.390.604,20	-42.827,19	32.347.777,01	90.270,45	8.805.018,68	41.062.525,24	47.825.673,13
Equipo de Comunicaciones	15.995.021,93	997,11	15.996.019,04	371.840,81	4.594.303,94	20.218.482,17	19.952.319,89
Equipo Educativo y Recreativo	14.216.310,17	13.052,27	14.229.362,44	184.611,85	3.053.761,72	17.098.512,31	11.523.564,77
Otra Maquinaria y Equipo	15.944.035,07	239,55	15.944.274,62	36.987,11	3.055.098,00	18.962.385,51	18.027.878,83
Tierras y Terrenos							5.775.613.779,88
Otros Activos Fijos							27.340.986,00
Construcciones y Mejoras de Otros Bienes de Dominio Privado							166.817.549,30
Construcciones en Proceso de Bienes de Dominio Público							1.591.525,37
Estudios y Proyectos para Construcción de Bienes Nacionales							209.159.075,96
De Dominio Privado							3.947.028,90
De Dominio Público							4.472.480,57
Construcciones en Proceso por Administración Propia							2.107.790,00
Total	494.143.512,91	-533.285,54	493.610.227,37	16.499.303,01	134.585.718,97	611.696.643,33	7.617.762.320,62


Lic. Aud. María Eugenia Soría Sánchez
JEFE UNIDAD DE CONTABILIDAD
DIRECCIÓN DE GESTIÓN FINANCIERA
Gobierno Autónomo Municipal de La Paz
Mat. CAUB 9518


Lic. Claudia L. Apaza Angola
DIRECTORA DE GESTIÓN FINANCIERA
SECRETARÍA MUNICIPAL DE FINANZAS
G.A.M.L.P.


Lic. Mabel Vargas Romano
SECRETARÍA MUNICIPAL DE FINANZAS
GOBIERNO AUTÓNOMO MUNICIPAL DE LA PAZ


Luis Revilla Herrera
ALCALDE MUNICIPAL DE LA PAZ

GOBIERNO AUTÓNOMO MUNICIPAL DE LA PAZ



Anexo 1 a la nota 4.7 a los Estados Financieros


Activo Fijo (Bienes de Uso)

Cuadro de evolución del ejercicio fiscal 2015


Cuenta	Valores de origen					
	Saldos al inicio del ejercicio	Ajustes al saldo inicial	Saldo inicial Ajustado	Incorporaciones del ejercicio	Bajas del ejercicio	Saldo al cierre del ejercicio
Edificios	1.328.456.972,16	-48.608.501,42	1.279.848.470,74	243.934.221,51	873.742,08	1.522.908.950,17
Equipo de Oficina y Muebles	249.149.493,84	15.144.197,76	264.293.691,60	28.837.523,11	564.451,81	292.566.762,90
Maquinaria y Equipo de Producción	9.190.046,65	-374.992,41	8.815.054,24	2.054.679,51	5.781,40	10.863.952,35
Equipo de Transporte, Tracción y Elevación	256.940.893,47	-10.484.264,98	246.456.628,49	14.622.535,51	1.996.275,36	259.082.888,64
Equipo Medico y de Laboratorio	88.888.198,37	-2.460.236,09	86.427.962,28	13.759.050,08	123.211,17	100.063.801,19
Equipo de Comunicaciones	40.170.802,06	-1.632.243,05	38.538.559,01	5.131.455,91	129.001,44	43.541.013,48
Equipo Educativo y Recreativo	28.622.077,08	-1.147.108,74	27.474.968,34	1.924.729,05	5.958,95	29.393.738,44
Otra Maquinaria y Equipo	36.990.264,34	-1.387.833,56	35.602.430,78	4.575.260,17	67.320,62	40.110.370,33
Tierras y Terrenos	5.775.613.779,88	-238.626.493,80	5.536.987.286,08	977.595.415,70	11.455.098,32	6.503.127.603,46
Otros Activos Fijos	27.340.986,00	-1.657.671,32	25.683.314,68	11.068.854,62	5.152.827,14	31.599.342,16
Construcciones y Mejoras de Otros Bienes de Dominio Privado *	166.817.549,30	-11.219.965,97	155.597.583,33	120.922.248,39	165.586.315,21	110.933.516,51
Supervisión de Construcciones y Mejoras de Bienes de Dominio Privado	1.591.525,37	-201.877,72	1.389.647,65	116.029,69	1.060.170,99	445.506,35
Construcciones en Proceso de Bienes de Dominio Público *	209.159.075,96	-2.762.886,83	206.396.189,13	226.884.155,49	220.855.546,72	212.424.797,90
Supervisión de Construcciones y Mejoras de Bienes de Dominio Público	3.947.028,90	104.975,23	4.052.004,13	2.722.613,17	3.129.517,32	3.645.099,98
Estudios y Proyectos para Construcción de Bienes Nacionales						
De Dominio Privado	4.472.480,57	-515.067,53	3.957.413,04	164.553,28	89.211,71	4.032.754,61
De Dominio Público	2.107.790,00	-19.000,00	2.088.790,00	819.353,52	10.000,00	2.898.143,52
Construcciones en Proceso por Administración Propia				150.760.312,49	150.760.312,49	
Total	8.229.458.963,95	-305.848.970,43	7.923.609.993,52	1.805.892.991,20	561.864.742,73	9.167.638.241,99

* Estos saldos incluyen anticipos que al cierre de gestión no fueron procesadas en planillas de avance: Bs833,017,27 en Construcciones en Proceso de Bienes de Dominio Público y Bs744,131,31 en Construcciones y Mejoras de Bienes de Dominio Privado.


Lic. Aud. María Eugenia Soría Sánchez
JEFE UNIDAD DE CONTABILIDAD
DIRECCIÓN DE GESTIÓN FINANCIERA
Gobierno Autónomo Municipal de La Paz
Mat. CAUB 9518


Lic. Claudia L. Apaza Angola
DIRECTORA DE GESTIÓN FINANCIERA
SECRETARÍA MUNICIPAL DE FINANZAS
G.A.M.L.P.


Lic. Mabel Vargas Romano
SECRETARÍA MUNICIPAL DE FINANZAS
GOBIERNO AUTÓNOMO MUNICIPAL DE LA PAZ


Luis Revilla Herrera
ALCALDE MUNICIPAL DE LA PAZ

GOBIERNO AUTONOMO MUNICIPAL DE LA PAZ



Anexo 1 a la nota 4.7 a los Estados Financieros (Continuación)

Activo Fijo (Bienes de Uso)

Cuadro de evolución del ejercicio fiscal 2015

Cuenta	Depreciaciones						Neto resultante
	Acumuladas al inicio del ejercicio	Ajustes al saldo inicial	Saldo inicial ajustado	Bajas del ejercicio	Del ejercicio	Acumuladas al cierre del ejercicio	
Edificios	230.931.652,78	21.415,41	230.953.068,19	725.977,65	51.077.739,92	281.304.830,46	1.241.604.119,71
Equipo de Oficina y Muebles	154.428.196,95	1.204.116,96	155.632.313,91	352.714,57	31.596.046,86	186.875.646,20	105.691.116,70
Maquinaria y Equipo de Producción	3.310.627,38	-8,19	3.310.619,19	1.171,78	1.160.133,14	4.469.580,55	6.394.371,80
Equipo de Transporte, Tracción y Elevación	125.684.260,99	-495,26	125.683.765,73	161.731,33	35.107.144,19	160.629.178,59	98.453.710,05
Equipo Médico y de Laboratorio	41.062.525,24	66.922,24	41.129.447,48	26.139,87	9.934.136,81	51.037.444,42	49.026.356,77
Equipo de Comunicaciones	20.218.482,17	463,63	20.218.945,80	63.540,86	4.910.788,48	25.066.193,42	18.474.820,06
Equipo Educativo y Recreativo	17.098.512,31	913,87	17.099.426,18	5.170,53	3.103.784,62	20.198.040,27	9.195.698,17
Otra Maquinaria y Equipo	18.962.385,51	7.920,50	18.970.306,01	17.980,40	3.532.553,14	22.484.878,75	17.625.491,58
Tierras y Terrenos							6.503.127.603,46
Otros Activos Fijos							31.599.342,16
Construcciones y Mejoras de Otros Bienes de Dominio Privado							110.933.516,51
							445.506,35
Construcciones en Proceso de Bienes de Dominio Público							212.424.797,90
							3.645.099,98
Estudios y Proyectos para Construcción de Bienes Nacionales							
De Dominio Privado							4.032.754,61
De Dominio Público							2.898.143,52
Construcciones en Proceso por Administración Propia							
Total	611.696.643,33	1.301.249,16	612.997.892,49	1.354.426,99	140.422.327,16	752.065.792,66	8.415.572.449,33

Lic. Aud. María Eugenia Soria Sánchez
JEFE UNIDAD DE CONTABILIDAD
DIRECCIÓN DE GESTIÓN FINANCIERA
Gobierno Autónomo Municipal de La Paz
Mat. CAUB 9518

Lic. Claudia L. Apaza Angola
DIRECTORA DE GESTIÓN FINANCIERA
SECRETARÍA MUNICIPAL DE FINANZAS
G.A.M.L.P.

Lic. Mabel Vargas Romano
SECRETARÍA MUNICIPAL DE FINANZAS
GOBIERNO AUTÓNOMO MUNICIPAL DE LA PAZ

Luis Revilla Herrero
ALCALDE MUNICIPAL DE LA PAZ